


# Cyber Boulder



## MATERIALE NECESSARIO

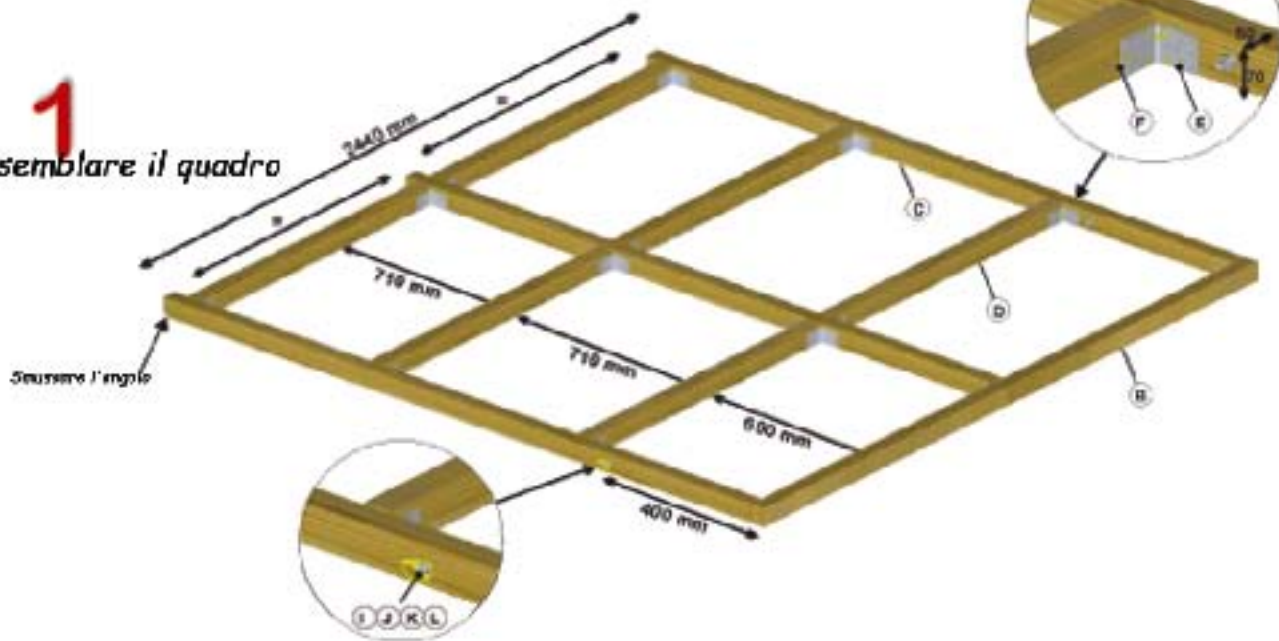
RIFERIMENTO	QUANTITA'	DESCRIZIONE
A	2	Pannello multistrato 2440 x 1220 x 18 mm
B	1	Travetto 50 x 70 mm (minimo) lunghezza 2440 mm
C	3	Travetto 50 x 70 mm (minimo) lunghezza 2550 mm
D	6	Travetto 50 x 70 mm (minimo) lunghezza 1150 mm
E	16	Angolari di ferro 70 x70 x 50 mm
F	200	Viti autofilettanti da legno 5 x 60 mm
G	512	Viti autofilettanti da legno 4 x 17 mm
H	256	Ragnetti M10
I	6	Placchette
J	3	Viti 12 x 80
K	3	Dadi M12
L	6	Rondelle M12
M	1	Cavo elastico
N	6	Moschettoni o maillon rapide
O	3	Catena, fettuccia o corda statica; lunghezza 2,5 m
P	3	Tasselli (da dimensionare secondo il tipo di muro)

# Montaggio del Cyber Boulder



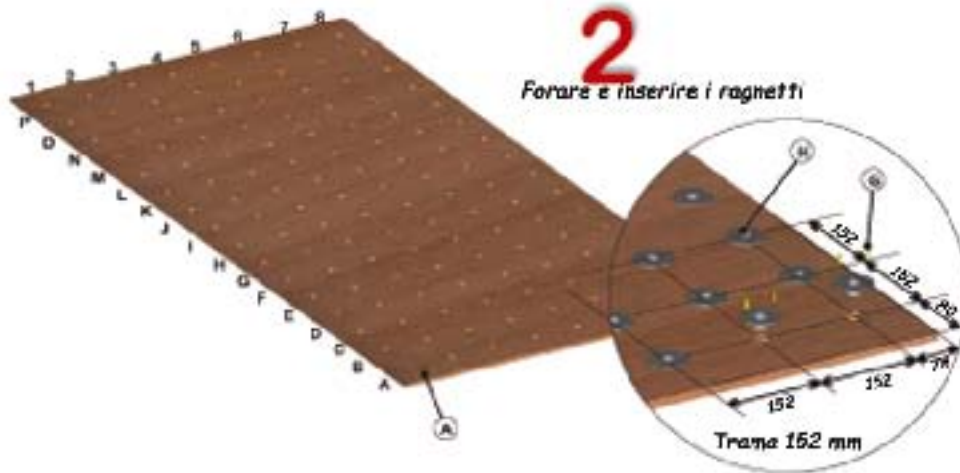
1

Assemblare il quadro



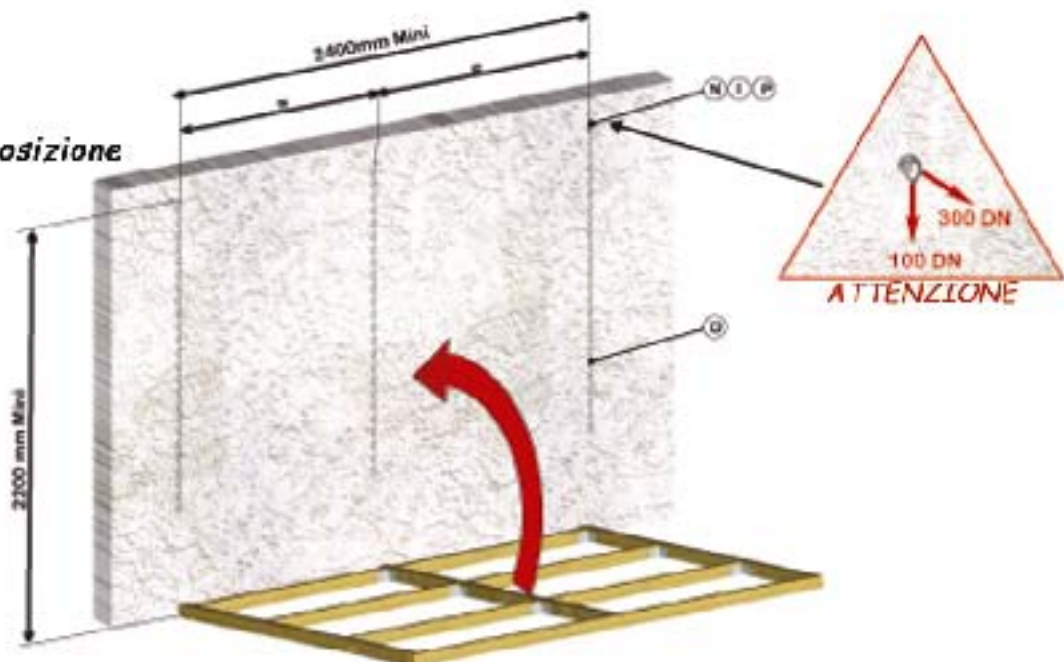
2

Forare e inserire i ragnetti



3

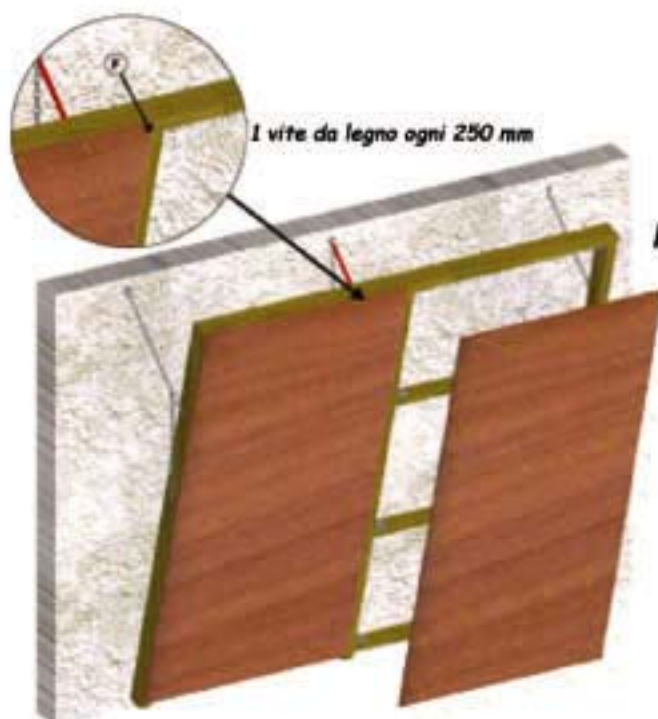
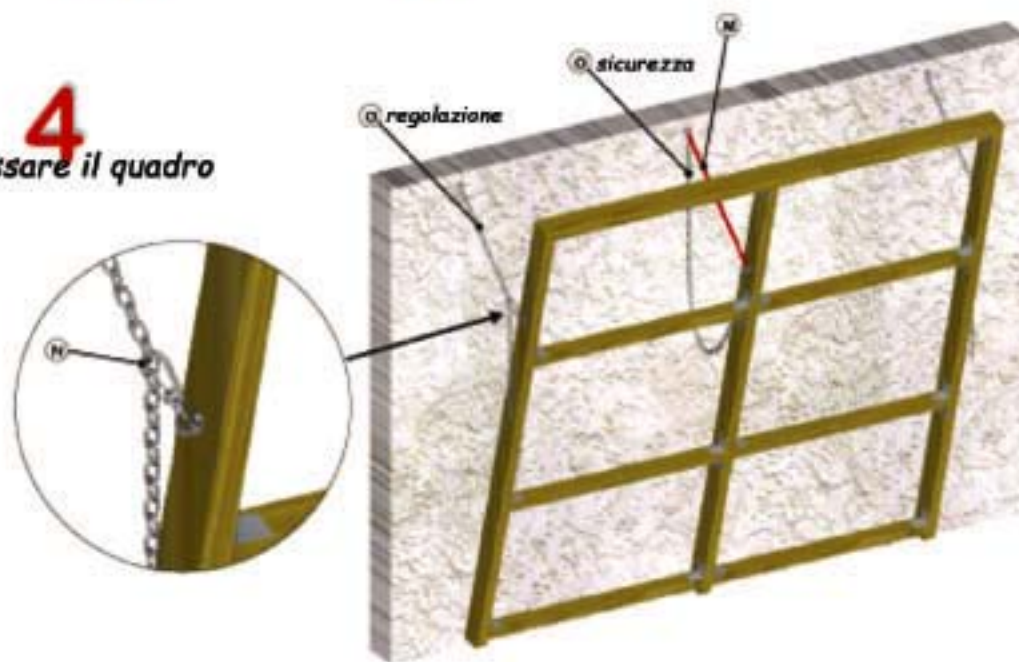
Montare il quadro in posizione



# Montaggio del Cyber Boulder



## 4 Fissare il quadro



## 5 Fissare i pannelli

## 6 Individuare le posizioni a 15°, 30° e 45°

